

INGRESSO NEL CdS, REGOLARITÀ DEL PERCORSO DI STUDIO, USCITA DAL CdS

DATI DI ANDAMENTO DEL CDS IN TERMINI DI ATTRATTIVITÀ

Tabella 1 – Studenti iscritti al primo anno – dati per anno accademico

Tipologia di iscrizione	Corso D.M. 270/2004			
	2009/2010	2010/2011	2011/2012	2012/2013
Immatricolati al I anno	47	41	110	111

Nota:

I dati degli a.a. 2009/2010 e 2010/2011 si riferiscono al corso D.M. 270/04 Mediazione culturale. Lingue dell'Europa centrale ed orientale.

Tabella 2 – Studenti immatricolati al primo anno per provenienza geografica – dati per anno accademico

Provenienza geografica	Corso D.M. 270/04							
	2009/2010		2010/2011		2011/2012		2012/2013	
	Immatricolati al I anno	Composizione %	Immatricolati al I anno	Composizione %	Immatricolati al I anno	Composizione %	Immatricolati al I anno	Composizione %
Provincia di Udine	15	31,9%	13	31,7%	33	30,0%	28	25,2%
Altre province FVG	11	23,4%	11	26,8%	35	31,8%	32	28,8%
Altre regioni	14	29,8%	8	19,5%	25	22,7%	39	35,1%
Estero	7	14,9%	9	22,0%	17	15,5%	12	10,8%
Totale	47	100,0%	41	100,0%	110	100,0%	111	100,0%

Note:

"Altre regioni": comprende anche i cittadini italiani con residenza estera. "Estero": studenti con cittadinanza straniera.

I dati degli a.a. 2009/2010 e 2010/2011 si riferiscono al corso D.M. 270/04 Mediazione culturale. Lingue dell'Europa centrale ed orientale.

Grafico da tabella 2 – Studenti immatricolati al primo anno per provenienza geografica – dati per anno accademico

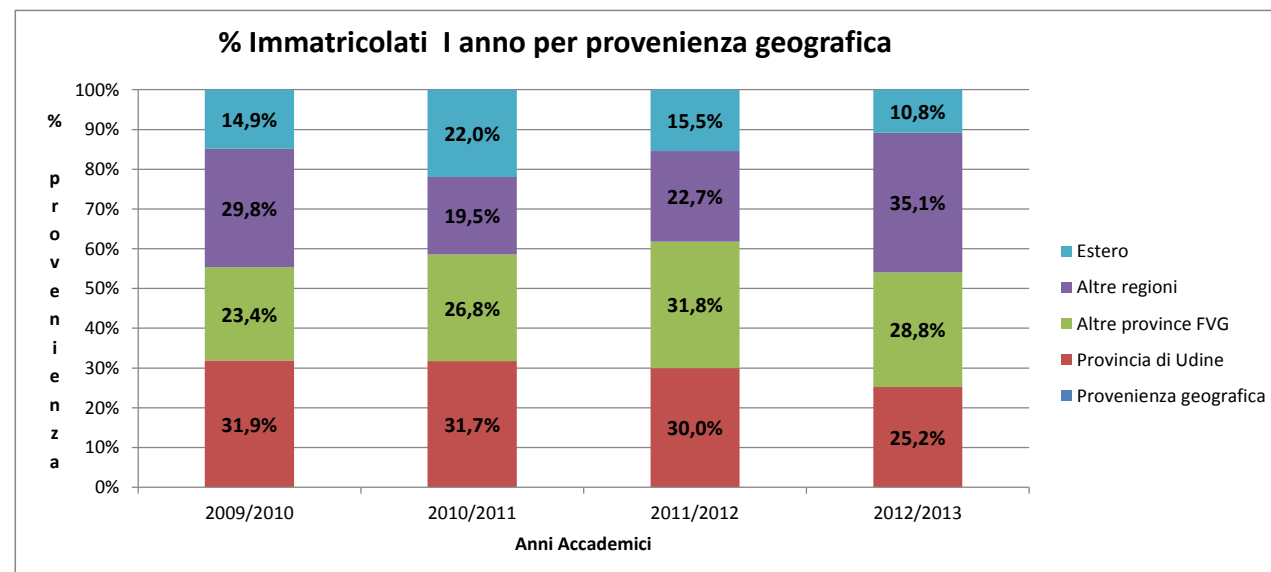


Tabella 3 – Studenti immatricolati al primo anno per tipo di scuola secondaria – dati per anno accademico

Tipo scuola superiore	Corso D.M. 270/04							
	2009/2010		2010/2011		2011/2012		2012/2013	
	Immatricolati al I anno	Composizione %	Immatricolati al I anno	Composizione %	Immatricolati al I anno	Composizione %	Immatricolati al I anno	Composizione %
Licei	27	57,4%	22	53,7%	65	59,1%	72	64,9%
Istituti tecnici	9	19,1%	11	26,8%	23	20,9%	27	24,3%
Istituti professionali	2	4,3%	2	4,9%	3	2,7%	6	5,4%
Altri	9	19,1%	6	14,6%	19	17,3%	6	5,4%
Totale	47	100,0%	41	100,0%	110	100,0%	111	100,0%

Note:

"Licei" comprende: liceo classico, scientifico, linguistico e artistico (classificazione MIUR).

"Altri" comprende: scuola estera, istituti magistrali, scuola regionale e le altre tipologie di scuola secondaria non ricomprese nelle altre tre classificazioni (Licei, Istituti tecnici e istituti professionali).

I dati degli a.a. 2009/2010 e 2010/2011 si riferiscono al corso D.M. 270/04 Mediazione culturale. Lingue dell'Europa centrale ed orientale.

Grafico da tabella 3 – Studenti immatricolati al primo anno per tipo di scuola secondaria superiore – dati per anno accademico

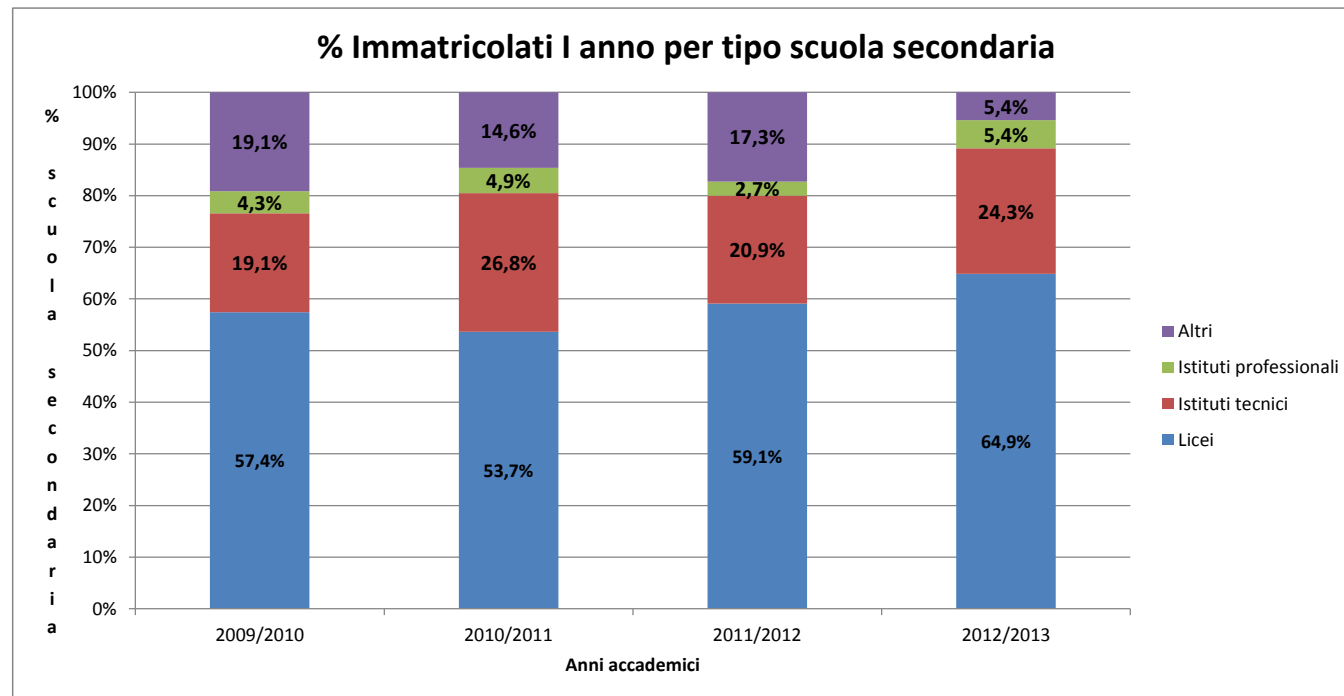


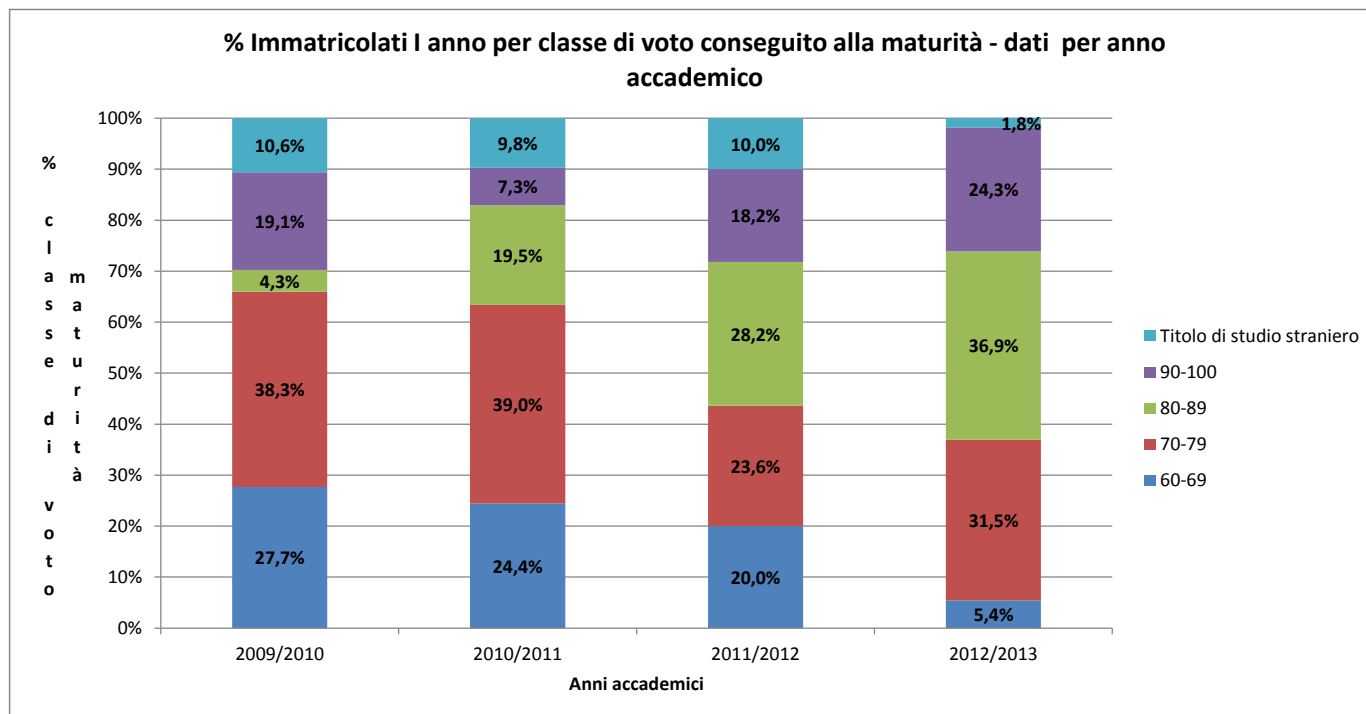
Tabella 4 – Studenti immatricolati al primo anno per classe di voto conseguito alla maturità – dati per anno accademico

Classe di voto maturità	Corso D.M. 270/04							
	2009/2010		2010/2011		2011/2012		2012/2013	
	Immatricolati al I anno	Composizione %	Immatricolati al I anno	Composizione %	Immatricolati al I anno	Composizione %	Immatricolati al I anno	Composizione %
60-69	13	27,7%	10	24,4%	22	20,0%	6	5,4%
70-79	18	38,3%	16	39,0%	26	23,6%	35	31,5%
80-89	2	4,3%	8	19,5%	31	28,2%	41	36,9%
90-100	9	19,1%	3	7,3%	20	18,2%	27	24,3%
Titolo di studio straniero	5	10,6%	4	9,8%	11	10,0%	2	1,8%
Totale	47	100,0%	41	100,0%	110	100,0%	111	100,0%
Voto mediano								

Nota:

Per la definizione dell'ampiezza delle classi di voto è stata utilizzata la classificazione MIUR.

I dati degli a.a. 2009/2010 e 2010/2011 si riferiscono al corso D.M. 270/04 Mediazione culturale. Lingue dell'Europa centrale ed orientale.

Grafico da tabella 4 – Studenti immatricolati al primo anno per classe di voto conseguito alla maturità - dati per anno accademico

DATI DI ANDAMENTO DEL CDS IN TERMINI DI ESITI DIDATTICI**Tabella 5** – Analisi per **coorte** degli studenti immatricolati nell'a.a. 2008/2009 e quantità CFU acquisiti – dati per anno accademico

Anni accademici	Immatricolati al I anno della coorte e iscritti agli a.a. successivi	di cui con almeno un 1 CFU acquisito	Totale CFU acquisiti da immatricolati al I anno della coorte e iscritti agli a.a. successivi
2008/2009 - I anno	59	48	1.891
2009/2010 - II anno	43	38	1.425
2010/2011 - III anno	40	38	1.800
2011/2012 - I anno fuori corso	26	20	408

Nota:
I dati dell'a.a. 2008/2009 si riferiscono al corso D.M. 270/04 Mediazione culturale. Lingue dell'Europa centrale ed orientale.

Tabella 8 – Analisi per **coorte** degli studenti immatricolati nell'a.a. 2009/2010 e quantità CFU acquisiti – dati per anno accademico

Anni accademici	Immatricolati al I anno della coorte e iscritti agli a.a. successivi*	di cui con almeno un 1 CFU acquisito	Totale CFU acquisiti da immatricolati al I anno della coorte e iscritti agli a.a. successivi	Passaggi in "uscita" di immatricolati al primo anno**
2009/2010 - I anno	49	44	1.704	2
2010/2011 - II anno	34	27	969	
2011/2012 - III anno	30	26	1.086	
2012/2013 - I anno fuori corso	16			

Note: I dati relativi all'a.a. 2012/2013 non sono definitivi.
I dati dell'a.a. 2009/2010 si riferiscono al corso D.M. 270/04 Mediazione culturale. Lingue dell'Europa centrale ed orientale.
* Gli immatricolati al I anno della coorte, in senso stretto, non comprendono la voce passaggi in "entrata" di immatricolati al primo anno.
****N.B.:** la differenza di questo dato per coorte con questo, restituisce il totale di "immatricolati al I anno" di cui alla Tabella 1

Tabella 9 – Analisi per **coorte** degli studenti immatricolati nell'a.a. 2010/2011 e quantità CFU acquisiti – dati per anno accademico

Anni accademici	Immatricolati al I anno della coorte e iscritti agli a.a. successivi*	di cui con almeno un 1 CFU acquisito	Totale CFU acquisiti da immatricolati al I anno della coorte e iscritti agli a.a. successivi	Passaggi in "uscita" di immatricolati al primo anno**
2010/2011 - I anno	44	43	1.545	3
2011/2012 - II anno	31	30	1.116	
2012/2013 - III anno	30	2	3	

Note: I dati relativi all'a.a. 2012/2013 non sono definitivi.
I dati dell'a.a. 2010/2011 si riferiscono al corso D.M. 270/04 Mediazione culturale. Lingue dell'Europa centrale ed orientale.
* Gli immatricolati al I anno della coorte, in senso stretto, non comprendono la voce passaggi in "entrata" di immatricolati al primo anno.
****N.B.:** la differenza di questo dato per coorte con questo, restituisce il totale di "immatricolati al I anno" di cui alla Tabella 1

Tabella 10 – Voto mediano acquisito negli esami – dati per anno accademico

Anno di corso	Mediana voto esami		
	Corso D.M. 270/04		
	2009/2010	2010/2011	2011/2012
1	27,0	26,0	26,0
2	27,0	27,0	
3		27,0	
Mediana del Cds	27,0	27,0	26,0

Note:

La mediana è riferita al voto degli esami sostenuti dallo studente (esclusi, quindi, gli esami convalidati e riconosciuti).

Nel calcolo della mediana, il voto "30 e lode" viene conteggiato come "30".

I dati degli a.a. 2009/2010 e 2010/2011 si riferiscono al corso D.M. 270/04 Mediazione culturale. Lingue dell'Europa centrale ed orientale.

Fonte: elaborazioni Servizio Sviluppo e controllo direzionale (SCON)– Data Warehouse d'Ateneo – aggiornamento al 31/01/2013.